



SUBVERSIVAS:

GUÍA OPERATIVA G-UNAD PARA
PROFESIONALIZAR LA RESPUESTA ANTE
VIOLENCIAS SEXUALES EN ESPACIOS DE OCIO

Financiado por:




GOBIERNO
DE ESPAÑA

MINISTERIO
DE DERECHOS SOCIALES, CONSUMO
Y AGENDA 2030



POR SOLIDARIDAD
OTROS FINES DE INTERÉS SOCIAL





¿QUÉ VAS A
ENCONTRAR
EN ESTE
DOSSIER?

Si bien la implementación de los Puntos Violeta ha sido un avance para dar visibilidad, identificar y prevenir las violencias sexuales, existe el riesgo de que estos recursos queden limitados a una dimensión puramente representativa o informativa.

Por ello, esta guía responde a la urgencia de **profesionalizar** cada interacción, de modo que el dispositivo sea capaz de gestionar la complejidad del trauma en entornos de alta densidad social y consumo de sustancias.

TRANSFORMAR
LOS PUNTOS
VIOLETA EN
DISPOSITIVOS
ACTIVOS DE
INTERVENCIÓN,
NO SOLO
PUNTOS DE
INFORMACIÓN

CAMBIO DE PARADIGMA PREVENTIVO

DIMENSIÓN DE LA PREVENCIÓN	ENFOQUE CLÁSICO	ENFOQUE INTEGRAL
Responsabilidad	Individual (la mujer debe cuidarse)	Comunitaria y estructural (el entorno protege y acompaña)
Foco de Intervención	Campañas de autoprotección y consejos	Intervención en diseño, roles y protocolos
Relación con sustancias	Moralista (beber te hace vulnerable)	Reducción de riesgos y foco de atención en las variables mediadoras
Objetivo Primario	Evitar la agresión grave (violación)	Erradicar el continuo de violencias sexuales (acoso, tocamientos)
Gestión del Espacio	Vigilancia punitiva y control de accesos	Diseño ambiental seguro y cultura del cuidado
Paradigma del Consentimiento	“No es no” (resistencia de quien recibe la agresión)	“Solo sí es sí” (deseo expreso y reversible)

A diferencia de otros ámbitos, la violencia en los contextos de ocio incluye comentarios, presiones e insistencias que pueden escalar progresivamente hasta agresiones muy graves. Muchas de estas situaciones no se reconocen a tiempo porque ocurren en espacios asociados al disfrute, donde conductas invasivas han sido históricamente toleradas. Además, el consumo de sustancias puede alterar la percepción y el recuerdo, por lo que la intervención no puede depender únicamente de una denuncia formal o de un relato ordenado.



LA VIOLENCIA SE FACILITA DESDE EL ENTORNO



INDIVIDUAL

Creencias machistas.
Impunidad percibida.



GRUPAL

Complicidad.
Silencio de los testigos.
Cultura del ligoteo.



ORGANIZATIVO

Puntos ciegos.
Falta de protocolo.
Aforos excesivos.



CONTEXTUAL

Falta de transporte.
Urbanismo hostil.

El diseño del entorno debe desarticular la complicidad

EL EJE CENTRAL:

REDEFINIENDO EL CONSENTIMIENTO

CONSENTIMIENTO INTERNO

La experiencia subjetiva de deseo.
Afectada por miedo o presión.

CONSENTIMIENTO INTERPRETADO

El gran riesgo. Confundir señales sociales
(bailar, sonreír) con disponibilidad sexual.

CONSENTIMIENTO EXTERNO

La manifestación clara y afirmativa.

Ante la duda, para y confirma

EL SILENCIO

NO ES UN SÍ.

LA PASIVIDAD,
LA DUDA, EL

BLOQUEO O LA
ALTERACIÓN POR

SUSTANCIAS
NUNCA SON

FORMAS DE
ACEPTACIÓN.

SON INDICADORES
CRÍTICOS

DE RIESGO.

**LOS 3 EJES
ESTRATÉGICOS
DEL MODELO
G-UNAD**

**PREVENCIÓN
ESTRUCTURAL
Y SITUACIONAL**

Diseño del espacio, roles,
corresponsabilidad
comunitaria.

**DETECCIÓN
PROACTIVA E
INDICADORES**

Playbook operativo,
observación de la 'zona
gris', intervenir antes de
la agresión.

**ATENCIÓN Y
MICROAMBIENTE
DE RESPUESTA**

Primeros auxilios psicológicos,
no revictimización, derivación a
recursos.



EJE 1

PREVENCIÓN ESTRUCTURAL Y SITUACIONAL

La implicación de los espacios de ocio ante la prevención de violencias sexuales

Profesionaliza y diversifica los roles del personal:

El personal de seguridad debe actuar como mediador y garante de la libertad sexual, mientras que el personal de barra, por su contacto directo con la clientela, debe ser formado para detectar proactivamente estados de vulnerabilidad.

Políticas de igualdad real en el local:

Eliminar prácticas que mercantilicen la presencia de las mujeres.

Corresponsabilidad comunitaria:

La prevención estructural debe ser inclusiva para que ninguna persona quede fuera de la red de protección.

EJE 1

PREVENCIÓN ESTRUCTURAL Y SITUACIONAL

DISEÑO AMBIENTAL SEGURO

Diseño del espacio orientado a la prevención (CPTED), reduciendo zonas de impunidad y puntos ciegos.

Iluminación adecuada que favorezca la visibilidad, la supervisión y la percepción de seguridad.

Habilitación de zonas seguras o de respiro que faciliten la protección, el acompañamiento y la intervención.

LA TRAMPA DE LOS GADGETS

Tapavasos y pulseras trasladan la responsabilidad a quien recibe la agresión. La verdadera prevención recae en el control del entorno, no en la autoprotección.

GESTIÓN DE ROLES

Organización del espacio y del personal desde una perspectiva de prevención y seguridad, evitando dinámicas que refuercen desigualdades o situaciones de riesgo.

Implicación del personal del entorno (barra, seguridad, organización) en la identificación de indicadores de riesgo y en la activación de respuestas tempranas.

Revisión de las políticas de acceso y precios para garantizar criterios no discriminatorios y coherentes con la seguridad y la igualdad.

FACTORES DE RIESGO Y PROTECCIÓN

VISIÓN SISTÉMICA

	FACTORES DE RIESGO	FACTORES DE PROTECCIÓN
NIVEL GRUPAL	Complicidad entre pares, silencio de los testigos, y normalización de la insistencia.	Intervención del entorno, redes de cuidado entre iguales.
NIVEL ORGANIZATIVO	Puntos ciegos, falta de protocolos, aforos excesivos.	Personal formado, diseño seguro, control responsable de alcohol.

LA IMPLEMENTACIÓN DE ESTAS MEDIDAS Y LA ACTIVACIÓN DE PROTOCOLOS NO SOLO REDUCEN RIESGOS, SINO QUE AUMENTAN LA CONFIANZA Y REFUERZAN LA REPUTACIÓN DE TU LOCAL COMO UN ENTORNO SEGURO Y RESPONSABLE.

EL PODER DEL TESTIGO ACTIVO (BYSTANDER)

Romper la complicidad grupal y empoderar a quienes presencian la situación para interrumpir el acoso es el factor de protección más eficaz frente a las violencias sexuales.



EJE 2

LA DETECCIÓN PROACTIVA (EL PLAYBOOK)

DETECTAR NO ES INTERVENIR.

La **violencia sexual** se entiende como un proceso gradual de control y aislamiento, por lo que la intervención debe anticiparse a su escalada.

Detectar implica **identificar indicadores de riesgo** y valorar el nivel de alerta, no necesariamente intervenir de forma inmediata.

El **Punto Violeta** triangula información. La detección se construye a partir de la observación activa del equipo, comunicación y avisos del entorno y demanda directa de la persona afectada.

PILAR 3

DESMONTANDO EL RELATO PERFECTO

MITO

Quien recibe la agresión debe tener un relato claro, lineal y ordenado para ser creída. Las lagunas significan falsedad.

REALIDAD

El impacto emocional de las violencias puede generar bloqueo, confusión y lagunas de memoria. Por otro lado, el consumo de sustancias puede influir en el recuerdo y en la forma en que se construye el relato. Esto puede generar autoestigma o dudas sobre la propia experiencia, pero no invalida en ningún caso la agresión vivida. El testimonio real suele ser fragmentado y desorganizado.

EL OBJETIVO DEL PUNTO VIOLETA SE BASA EN VALIDAR EL RELATO, EL ACOMPAÑAMIENTO Y LA PROTECCIÓN, NO EN EXIGIR PRUEBAS NI CUESTIONAR SU PERCEPCIÓN.

FASE 1

DETECCIÓN TEMPRANA

(ZONA GRIS)

INDICADORES:

INCOMODIDAD VISIBLE

Cuerpo tenso.
Evita la mirada.

INSISTENCIA

Contacto tras un no.
Presión del grupo.

DIFICULTAD PARA SALIR

No sabe cómo cortar.



ACCIONES:

OBSERVACIÓN
ACTIVA DEL CONTEXTO

ACERCAMIENTO
PREVENTIVO (¿TODO BIEN?)

INFORMAR AL EQUIPO
PUNTO VIOLETA ANTE
LA REITERACIÓN

FASE 2

DETECCIÓN INTERMEDIA

(ZONA ÁMBAR)

INDICADORES:

AISLAMIENTO

Separación del grupo.
Propuestas de ir al coche/fuera.

VULNERABILIDAD

Confusión, somnolencia.
Asimetría de consumo.

CONTROL

Presión emocional.
Decide por la otra persona.



ACCIONES:

**MANTENER PRESENCIA
CERCANA VISIBLE**

**ROMPER EL AISLAMIENTO
DE FORMA SEGURA Y NO
CONFRONTATIVA**

**ESCALAR LA ALERTA
(AISLAMIENTO + VULNERABI-
LIDAD = DETECCIÓN INTERMEDIA)**

FASE 3

RIESGO EXTREMO

(NIVEL ROJO)

INDICADORES:

ANULACIÓN DE AUTONOMÍA

Bloqueo total.
Miedo intenso.

DEPENDENCIA FÍSICA

No se mantiene en pie.
Pérdida de conciencia.

AISLAMIENTO DEFINITIVO

Intento de traslado inmediato
fuera de su red de apoyo.



ACCIONES:

APOYO
INMEDIATO

NUNCA DEJAR A LA
PERSONA SOLA

IMPEDIR EL TRASLADO
Y ACTIVAR RECURSOS DE
SEGURIDAD

DETECCIÓN RÁPIDA

01 ¿LA INTERACCIÓN ES SIMÉTRICA?

(¿AMBAS PERSONAS IGUAL DE
CÓMODAS Y SOBRIAS?)

02 ¿PODRÍA DECIR 'NO' CON CLARIDAD AHORA MISMO?

(¿TIENE MARGEN REAL PARA DECIDIR?)

03 ¿PUEDE SALIR DE LA SITUACIÓN SIN AYUDA?

(¿TIENE AUTONOMÍA FÍSICA Y SOCIAL
PARA IRSE?)

ANTE CUALQUIER
DUDA SOBRE EL
CONSENTIMIENTO O
LA SITUACIÓN, DEBE
CONSIDERARSE LA

EXISTENCIA DE RIESGO.

LA ACTUACIÓN SE
BASA EN EL PRINCIPIO
DE CAUTELA: NO ES
NECESARIO CONTAR
CON CERTEZA ABSOLUTA
PARA INICIAR LA
VIGILANCIA O ACTIVAR
UNA RESPUESTA
PREVENTIVA.



EJE 3

ATENCIÓN Y MICROAMBIENTE DE RESPUESTA

La credibilidad no depende de un relato perfecto. En la primera acogida, el objetivo no es investigar, es proteger.

Mecanismos de Supervivencia Frecuentes:

BLOQUEO/CONGELACIÓN:

Pasividad física; el sistema nervioso se paraliza ante la amenaza.

MINIMIZACIÓN:

“No fue para tanto”. Un mecanismo de defensa contra el trauma y la culpa.

LAGUNAS DE MEMORIA:

El testimonio fragmentado es normal y real, especialmente cuando hay consumo de sustancias.



PRIMEROS AUXILIOS
PSICOLÓGICOS
METODOLOGÍA O.E.C.

01

OBSERVAR

Evaluar la seguridad del entorno, necesidades médicas urgentes y signos de angustia o vulnerabilidad específica.

02

ESCUCHAR

Aproximación respetuosa. Escucha activa y empática. No forzar el relato. Aplicar técnicas de calma.

03

CONECTAR

Cubrir necesidades básicas. Brindar información clara y veraz. Enlazar con redes de apoyo y derivar a centros de crisis especializados.

CREANDO EL MICROAMBIENTE DE PROTECCIÓN

PASO 1

TRASLADO FÍSICO

Aislar del ruido, de la exposición pública y de quien realiza la agresión.

PASO 2

VALIDACIÓN

Crear la experiencia subjetiva sin cuestionar. No culpabilizar.

PASO 3

AUTONOMÍA

Derivación progresiva. Informar sobre recursos sin forzar denuncias inmediatas. Respetar sus tiempos.





**LA SEGURIDAD EN LA FIESTA
NO SE DELEGA, SE COMPARTE**

CORRESPONSABILIDAD COMUNITARIA




C/ Cardenal Solís, 5 local 2 28012 Madrid


Tel: 91 447 88 95

Email: unad@unad.org

www.unad.org

 [@UNADenred](https://twitter.com/UNADenred)

 [@RedUNAD](https://facebook.com/RedUNAD)

 [@unadenred](https://instagram.com/unadenred)

 [UNAD - La Red de Atención a las Adicciones](https://youtube.com/UNAD-LaReddeAtencionalAsAdicciones)